

L'ARTE DI FARE LE PORTE

Porte d'ingresso e interne
realizzate a mano.



HANNO FINO A 1000 ANNI

le querce con cui realizziamo le nostre porte.
Opere per cui utilizziamo solo legni locali,
cresciuti al vento e alle intemperie, modellati
dalla natura e plasmati nel corso di generazioni.

Frassino, larice, abete, cirmolo: a voi la scelta del
legno che darà carattere alla vostra porta.
Stagionati a lungo, i nostri legni, come la quercia
palustre, restano interrati persino per anni, fino a
quando non raggiungono la venatura desiderata.

Ecco perché ogni porta ASTER è unica, irripetibile
come la sua storia.









PORTE CHE APRONO NUOVI ORIZZONTI

Con ASTER sarete liberi di progettare porte che uniscono design moderno, funzionalità impeccabile e lunga durata, per una casa che infonde gioia nel tempo.



Perché scegliere una porta Aster?

IL VOSTRO STILE, LA NOSTRA QUALITÀ

Da Aster non realizziamo soluzioni standard: ogni porta è un capolavoro su misura, pensato per rispecchiare i vostri desideri. Riceverete un pezzo unico, perfettamente in sintonia con voi.

PRECISIONE ARTIGIANALE

Da Aster precisione, passione e macchinari hi-gh-tech si fondono per creare porte senza pari.

ESTETICA CURATA IN OGNI DETTAGLIO

Che si tratti di porte complanari con ferramenta a scomparsa o di porte a filo muro con eleganti cerniere, ogni dettaglio è accuratamente studiato, ogni elemento perfettamente posizionato.



ESPERIENZA

A man with a beard and a green safety vest is leaning over a wooden floor in a workshop, looking down at his hands. The word "CUORE" is overlaid in white text on the image.

CUORE





PORTE D'INGRESSO

Le nostre porte d'ingresso coniugano comfort ed efficienza energetica. Solide e resistenti, offrono una protezione affidabile contro le effrazioni.

Grazie alla vasta scelta di colori e design, le nostre porte si integrano perfettamente con

l'architettura della vostra abitazione e riflettono il vostro stile personale. Sono disponibili nelle versioni con serrature e chiavi tradizionali, ma anche con soluzioni moderne tra cui serrature completamente e parzialmente motorizzate, sistemi di riconoscimento con impronte digitali, tastierini numerici, key badge e sistemi RFID.



Caratteristiche della porta d'ingresso

STANDARD DI QUALITÀ

- 1 **Isolamento termico**
- 2 **Protezione antieffrazione RC2**
- 3 **Soglia a taglio termico**
- 4 **Lamiera zoccolo a filo**

PROTEZIONE ANTIEFFRAZIONE

- 5 **Cerniere-di sicurezza**
- 6 **Chiusura a più punti**
con perni a gancio
- 7 **Rosetta di sicurezza**
- 8 **Componenti di chiusura di sicurezza**
- 9 **Antieffrazione lato cerniera**



4

3





PORTE D'INGRESSO PER APPARTAMENTI

Le nostre porte d'ingresso per appartamenti sono ideali per condomini, case plurifamiliari e unifamiliari, come ad esempio le porte che separano il garage dall'appartamento. Possono essere integrate in sistemi di chiusura centralizzati, permettendo di utilizzare un'unica chiave per accedere al proprio appartamento e

a tutte le porte principali. Nessuna chiave apre però la porta di un altro appartamento.

Questo sistema è perfetto anche per scuole, case di riposo e strutture simili, in cui sono presenti molti ambienti diversi.



PORTE INTERNE

Le porte interne sono elementi essenziali del design e devono essere sia funzionali che esteticamente eleganti.

A seconda dell'applicazione e delle esigenze di spazio, sono disponibili diverse soluzioni, come porte girevoli, a vento o salvaspazio. Le nostre porte coniugano materiali di alta qualità con una costruzione solida e un design versatile.

Disponibili in una vasta gamma di stili, colori e finiture, conferiscono a ogni ambiente un tocco di individualità.





PORTE SCORREVOLI

Le porte scorrevoli sono stabili e funzionali, sfruttano lo spazio in modo intelligente e creano più spazio abitabile. Scorrono senza sforzo, separando elegantemente gli ambienti senza occupare preziosa superficie abitabile.







OPZIONI DI PROGETTAZIONE

LA VOSTRA PORTA, IL VOSTRO STILE

Ogni porta è un pezzo unico che esprime la vostra personalità. Liberate la creatività: progettate una porta che parli di voi, combinando materiali, colori e finiture secondo le vostre preferenze.





LEGNO

**Un materiale
naturale senza
tempo.**



VETRO

Per ambienti
luminosi.







METALLO

**La soluzione solida
e resistente.**





FUNZIONI E CARATTERISTICHE

Le porte hanno un ruolo cruciale nella funzionalità e nel design degli edifici. Le nostre porte offrono elevati standard di qualità, sia in termini di protezione antieffrazione che di isolamento termico.

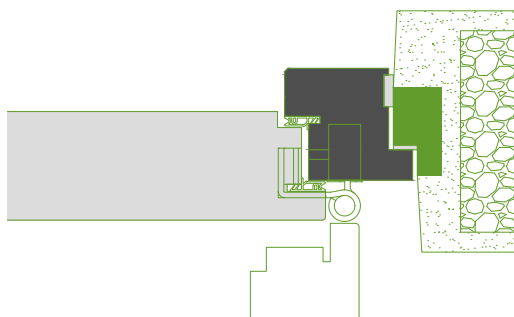
Optional su richiesta:

- **Isolamento acustico**
(con inserto fonoassorbente)
- **Protezione antincendio** fino a 60 min. (REI 60)
- **Protezione antieffrazione aggiuntiva:**
Possibilità di upgrade a **RC 3**


TIPI DI TELAI

PORTA D'INGRESSO PER CASE E APPARTAMENTI

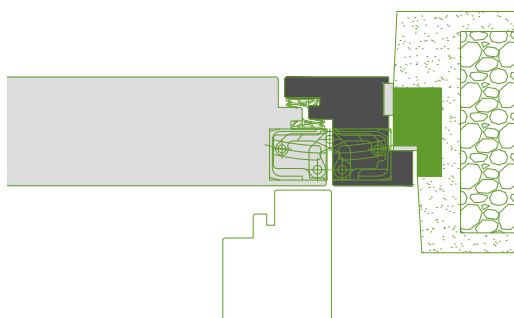
Telaio a stipite
Porta d'ingresso



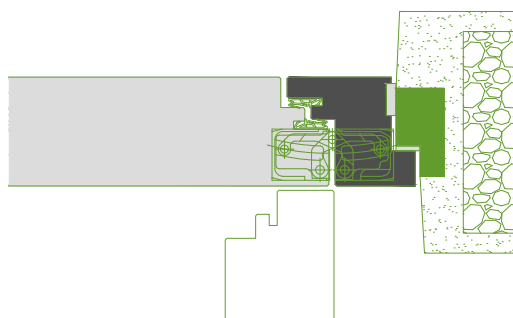
Telaio a stipite
Porta d'ingresso per appartamenti



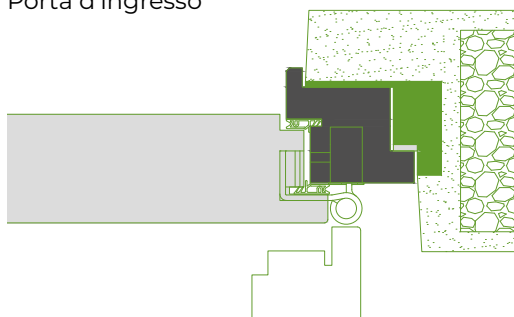
Telaio a stipite complanare
Porta d'ingresso



Telaio a stipite complanare
Porta d'ingresso per appartamenti




Telaio a stipite con telaio coibentato
Porta d'ingresso



PORTA INTERNA

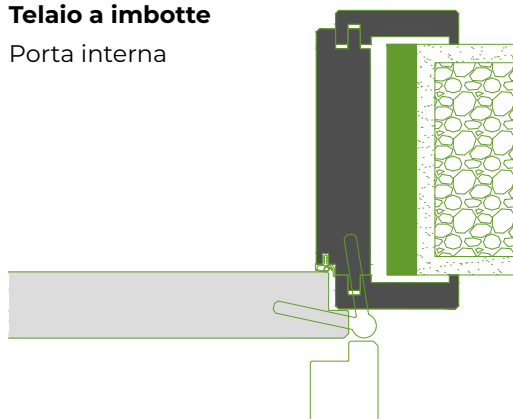
Telaio a stipite

Porta interna



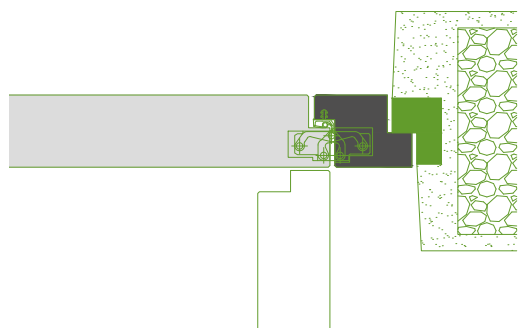
Telaio a imbotte

Porta interna



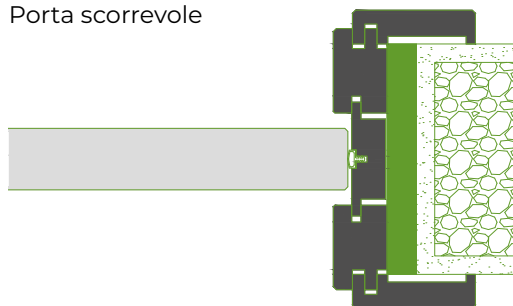
Telaio a stipite complanare

Porta interna



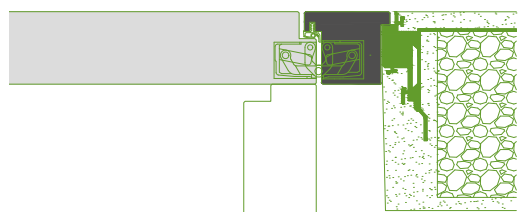
Telaio a imbotte

Porta scorrevole




Telaio a a stipite a filo muro

Porta interna




Senza telaio

Porta scorrevole





HOLZ. HAND. WERK.
LEGNO. ESPERIENZA. CUORE.



NOTE LEGALI

Concetto: Aster GmbH

Design: Tobias Bez Masotti

Foto: Alex Filz, Gustav Willeit, Aster

Le variazioni di colore possono essere
dovute alla qualità di stampa.

© 2025

ASTER GmbH

Pittertschol 13 B

I-39050 San Genesio (BZ)

T. +39 0471 354 800

info@aster.bz

P. IVA | C.F. 02285740219





